

Deze Social Handprint toont de sociale en ecologische bijdrage aan de Sustainable Development Goals.

## Organisatie

Naam: stichting Veilig Ontwikkelen  
Type organisatie: Goed doel  
Rechtsvorm: Stichting



Om de kwaliteit en toekomstbestendigheid van de leefomgeving te verhogen, betreft en verbindt stichting Veilig Ontwikkelen generaties en mensen van diverse achtergronden, door jong en oud in dialoog te laten gaan en zo kantelpunten te ontdekken om samen iets te kunnen doen en veranderen. Zodat jonge en komende generaties zich veilig kunnen ontwikkelen.

## Handprint Meting 2025



<b>1</b> Geen armoede		<b>2</b> Geen honger	
<b>3</b> Goede gezondheid en welzijn		<b>4</b> Kwaliteitsonderwijs	
<b>5</b> Gendergelijkheid		<b>6</b> Schoon water en sanitair	
<b>7</b> Betaalbare en duurzame energie		<b>8</b> Waardig werk en economische groei	
<b>9</b> Industrie, innovatie en infrastructuur		<b>10</b> Ongelijkheid verminderen	
<b>11</b> Duurzame steden en gemeenschappen		<b>12</b> Verantwoorde consumptie en productie	
<b>13</b> Klimaatactie		<b>14</b> Leven in het water	
<b>15</b> Leven op het land		<b>16</b> Vrede, justitie en sterke publieke diensten	
<b>17</b> Partnerschap om doelstellingen te bereiken			



Indicatie impactwaarde

**€756.000**



T.o.v. omzet (incl. donaties en subsidies)

**2013.87%**



Impactwaarde per FTE (betaald en vrijwillig)

**€115.000,00**

## Geen armoede



	#	Indicator	Effect	Aantal	Waardering	Raakt SDG
	1	daklozenopvang	vergoete sociale inclusie	1 nachten	€ 235	
	2	speelgoed uitdelen	voorziening basisbehoefte	75 producten	€ 216	
	3	uitdelen consumentenartikelen	voorziening basisbehoefte	1000 euro	€ 1.000	
	4	schuldhulpverlening	verhoogde financiële zelfredzaamheid	2 personen/ gezinnen	€ 5.537	
	5	trainingen financiële zelfredzaamheid	verhoogde financiële zelfredzaamheid	10 personen	€ 2.769	10
	6	doorverwijzing mensen met financiële problemen	verhoogde financiële zelfredzaamheid	450 doorverwijzingen	€ 12.461	10
	7	financieel bewustzijn	verhoogde financiële zelfredzaamheid	700 personen	€ 19.383	10
	8	kleding uitdelen	voorziening basisbehoefte	200 kledingstukken	€ 1.674	

totaal €43.275

## Geen honger

	#	Indicator	Effect	Aantal	Waardering	Raakt SDG
	1	levensmiddelen uitdelen	gezondere leefstijl	4100 consumenteneenheden	€ 13.981	
					totaal €13.981	

## Goede gezondheid en welzijn

	#	Indicator	Effect	Aantal	Waardering	Raakt SDG
	1	seksuele voorlichting	gezondere leefstijl	3 personen	€ 43	
	2	doorverwijzen naar hulp	verbeterde gezondheid	100 personen	€ 16.025	
	3	voorlichting over gezonde levensstijl	gezondere leefstijl	1650 personen	€ 33.248	
	4	zelfmoordpreventie - hulplijn	langer leven in goede gezondheid	2 personen	€ 1.535	
	5	mentaal welzijn medewerkers		Organiseren van teamuitjes/ teambuilding activiteiten Persoonlijke ontwikkeling via opleiding Duidelijke afspraken m.b.t. overwerken en bereikbaarheid buiten werkuren Ondersteuning in herstel bij overbelasting Voorlichting over burn-outs en de signalen daarvan	✓	
	6	traumaverwerking	verhoogd welzijn	126 uren	€ 23.861	
	7	reguliere sportactiviteiten organiseren	gezondere leefstijl	850 uren	€ 6.137	

#	Indicator	Effect	Aantal	Waardering	Raakt SDG
8	voorlichting over alcoholgebruik	verantwoord gebruik	5 personen	€ 35	
9	voorlichting over drugsgebruik	verantwoord gebruik	5 personen	€ 35	
10	voorlichting over roken	verantwoord gebruik	100 personen	€ 3.329	
11	trainingen gezonde levensstijl	gezondere leefstijl	300 personen	€ 60.453	
12	informele zorg	verhoogd welzijn	50 uren	€ 1.568	
13	mentale zorg	verhoogd welzijn	160 uren	€ 2.374	
14	bestrijden eenzaamheid	vergoten sociale inclusie	250 contacten	€ 1.368	
15	dagbesteding (niet gericht op arbeidsmarkt)	meer participatie en zingeving	3100 uren	€ 44.268	
16	ergonomische werkomgeving	minder gezondheidsklachten	100 procent	€ 2.184	8
17	investering mentaal welzijn medewerkers	gezonde werkomgeving	250 euro	€ 325	8
18	vergoeding sportactiviteiten	verbeterde gezondheid	250 euro	€ 250	8

#	Indicator	Effect	Aantal	Waardering	Raakt SDG
19	beweging/sport gedurende de werkdag	verbeterde gezondheid	1 uren	€ 7	8

totaal €197.043


## Kwaliteitsonderwijs

	#	Indicator	Effect	Aantal	Waardering	Raakt SDG
	1	creatieve vaardigheden	culturele verrijking	1800 uren	€ 24.696	
	2	VSO/ PrO	hogere arbeidsmarktkansen	400 uren	€ 3.768	8
	3	huiswerkbegeleiding	gelijke kansen in het onderwijs	200 uren	€ 1.772	
	4	MBO BOL	hogere arbeidsmarktkansen	2100 uren	€ 18.438	8
	5	trainingen in basisvaardigheden	verhoogde toegang tot arbeid	1200 uren	€ 13.164	10
	6	HBO/ WO	hogere arbeidsmarktkansen	600 uren	€ 1.902	7
	7	MBO	hogere arbeidsmarktkansen	2100 uren	€ 9.093	8

#	Indicator	Effect	Aantal	Waardering	Raakt SDG
8	culturele kennis stimuleren	culturele verrijking	250 personen	€ 3.903	


totaal €76.736

## Gendergelijkheid

	#	Indicator	Effect	Aantal	Waardering	Raakt SDG
	1	vrouwen leidinggevend	inclusieve werkomgeving	75%	€1	10
	2	informerende over gendergelijkheid	verhoogde inclusie en welzijn	500 personen	€ 2.925	10
	3	trainingen over emancipatie	emancipatie van vrouwen	10 personen	€ 585	
	4	uitdelen menstratieproducten	emancipatie van vrouwen	30 producten	€ 85	
	5	loonkloof alle medewerkers	inclusieve werkomgeving	3 fte	€ 2.791	

totaal €6.387

## Schoon water en sanitair

	#	Indicator	Effect	Aantal	Waardering	Raakt SDG
	1	watertappunt aanleggen	Gezondere levensstijl	1 watertappunten	€ 2.078	
	2	schoon drinkwater aanbieden	Gezondere levensstijl	1000 m3	€ 2.230	


totaal €4.308

## Betaalbare en duurzame energie

	#	Indicator	Effect	Aantal	Waardering	Raakt SDG
	1	duurzame energie inkopen	minder klimaatverandering	1600 kWh	€ 512	
	2	promotie energiebesparing	minder klimaatverandering en lagere energiekosten	3500 huishoudens	€ 84.140	
	3	investeren in duurzame energie	minder klimaatverandering en lagere energiekosten	5000 euro	€ 5.000	
	4	hernieuwbare energie	minder klimaatverandering	80-100%	✓	13
	5	duurzame energie opwekken	minder klimaatverandering en lagere energiekosten	1200 kWh	€ 504	13
	6	maatwerk advies over verduurzaming van gebouwen	minder klimaatverandering en lagere energiekosten	3 huishoudens	€ 721	

totaal €90.877

## Waardig werk en economische groei

	#	Indicator	Effect	Aantal	Waardering	Raakt SDG
	1	(doelgroep UWV) arbeidsbeperking	inclusieve arbeidsmarkt	80 uren	€ 2.188	
	2	werkomstandigheden		verbeteren van arbeidsvoorwaarden verbeteren van veiligheid producten/ diensten (voor medewerkers en klanten)	✓	3
	3	medewerkers met vast contract	Goed welzijn van medewerkers	3 aantal personen	€ 349	
	4	trainingen in werkgerelateerde vaardigheden	verhoogde toegang tot arbeid	1200 uren	€ 7.560	
	5	WIA of WAO uitkering van UWV	inclusieve arbeidsmarkt	25 uren	€ 600	
	6	inspraak medewerkers	inclusieve werkomgeving	toegang tot vertrouwenspersoon inspraakbeleid	✓	
	7	werkervaringsplek met het oog op (re)integratie	verhoogde toegang tot arbeid	70 uren	€ 1.298	
	8	uitstroom naar arbeid	verhoogde toegang tot werk	3 personen	€ 43.943	
	9	training werkgerelateerde vaardigheden kwetsbare personen		1000 uren	€ 23.750	10
	10	begeleiding naar arbeidsplek	verhoogde toegang tot arbeid	20 uren	€ 559	
	11	Wajong, WSW, banenafpraak	inclusieve arbeidsmarkt	200 uren	€ 5.262	

#	Indicator	Effect	Aantal	Waardering	Raakt SDG
12	leerwerkplek praktijk- en voortgezet speciaal onderwijs	inclusieve arbeidsmarkt	500 uren	€ 7.170	


totaal €92.679

## Industrie, innovatie en infrastructuur

	#	Indicator	Effect	Aantal	Waardering	Raakt SDG
	1	korting maatschappelijke verhuur	Deeconomie	1000 euro	€ 1.000	
	2	maatschappelijke verhuur	Deeconomie	100 m2	✓	
	3	ruimtes delen	Deeconomie	2000 m2 x dagen	€ 540	

totaal €1.540

## Ongelijkheid verminderen

	#	Indicator	Effect	Aantal	Waardering	Raakt SDG
	1	participatie stimuleren	verhoogde participatie	500 uren	€ 3.225	
	2	Informereren over racisme/ discriminatie		1050 personen	€ 2.100	

#	Indicator	Effect	Aantal	Waardering	Raakt SDG
3	debat over inclusieve samenleving	acceptatie en sociale cohesie	110 personen	€ 2.641	
4	informereren over inclusieve samenleving	acceptatie en sociale cohesie	110 personen	€ 264	
5	training over inclusieve samenleving	acceptatie en sociale cohesie	110 personen	€ 2.641	

totaal €10.871

## Duurzame steden en gemeenschappen

	#	Indicator	Effect	Aantal	Waardering	Raakt SDG
	1	groenbeleving	gezonde leefomgeving	65 bezoeken	€ 94	
	2	ruimte met een maatschappelijke functie	sterke sociale cohesie	25 m2	€ 2.450	
	3	maatschappelijk discussie/debat	maatschappelijke bewustwording	330 personen	€ 4.158	
	4	culturele activiteiten organiseren	culturele verrijking	1250 personen	€ 17.300	

#	Indicator	Effect	Aantal	Waardering	Raakt SDG
5	matchen vraag en aanbod van kleine diensten/ buurtklusjes	deeleconomie	10 klussen/ diensten	€ 131	
6	buurtevenementen organiseren	sterke sociale cohesie	1250 personen	€ 6.587	

totaal €30.720

## Verantwoorde consumptie en productie


	#	Indicator	Effect	Aantal	Waardering	Raakt SDG
	1	repareren voor hergebruik	minder grondstoffengebruik	225 reparaties	€ 1.193	
	2	recycling/upcycling van plastic	minder grondstoffengebruik	75 kg	€ 17	
	3	recycling/upcycling van GFT	minder grondstoffengebruik	25 kg	€ 1	
	4	biologische landbouw/productie	betere gezondheid en leefomgeving	700 consumenteneenheden	€ 2.002	
	5	gedeelde apparaten	deeleconomie	1 apparaten x keer gedeeld	€ 16	
	6	gerepareerde elektrische apparaten	minder grondstoffengebruik	4 apparaten	€ 130	

#	Indicator	Effect	Aantal	Waardering	Raakt SDG
7	gerecycled papier	minder grondstoffengebruik	2 kg	€ 0	
8	afval totaal	minder afval	300 kg	€ 2	
9	producten delen (niet transport of ruimtes)	deeleconomie	100 matches	€ 538	
10	recycling/upcycling van glas	minder grondstoffengebruik	80 kg	€ 8	
11	afgedankte elektronica	minder grondstoffengebruik	3 apparaten	€ 98	13
12	gerepareerde meubels/ artikelen	minder afval	5 meubels/ artikelen	€ 14	
13	tweede leven voor meubels	minder grondstoffengebruik	6 artikelen	€ 17	
14	informereren over duurzame consumptie	maatschappelijke bewustwording	1250 personen	€ 1.300	
15	afvalinzameling	minder zwerfafval	5 kg	€ 1	
16	inkoop duurzame koffie	lokale economie en korte ketens	1800 euro	€ 1.152	
17	ingekocht verantwoord voedsel	sociaal en ecologisch verantwoorde productie	5000 euro	€ 3.200	

#	Indicator	Effect	Aantal	Waardering	Raakt SDG
18	duurzaam meubilair	minder grondstoffengebruik	10 meubels per jaar	€ 28	13
19	voedselverspilling voorkomen	minder afval	250 geredde producten	€ 525	
20	papiergebruik	minder grondstoffengebruik	2 kg	€ 1	
21	recycling/upcycling textiel	minder grondstoffengebruik	50 kg	€ 84	
22	recycling/upcycling van papier en karton	minder grondstoffengebruik	50 kg	€ 4	
23	inkoop duurzame elektronica	minder grondstoffengebruik	3 apparaten	€ 50	

totaal €10.379


## Klimaatactie

	#	Indicator	Effect	Aantal	Waardering	Raakt SDG
	1	aanleg groene daken	bescherming ecosysteem	20 m2	€ 446	

#	Indicator	Effect	Aantal	Waardering	Raakt SDG
2	informer over klimaatverandering/klimaatadaptatie	maatschappelijke bewustwording	1250 personen	€ 2.438	
3	wateropslag creëren	bescherming ecosysteem	500 m3	€ 10.500	
4	auto's elektrische km	Minder klimaatverandering	15000 km	€ 372	
5	zakelijke km	Minder klimaatverandering	500 km	€ 823	
6	reizen met OV		400 km	€ 12	
7	gecreëerde groene ruimte	bescherming ecosysteem	250 m2	€ 385	
8	medewerkers carpoolen		500 km	€ 20	
9	medewerkers fietsen		100 km	€ 40	3

totaal €15.035

## Leven in het water

	#	Indicator	Effect	Aantal	Waardering	Raakt SDG
	1	informereren over zeeleven en watervervuiling	maatschappelijke bewustwording	1250 personen	€ 1.888	
	2	beheer van rivieren en beken	natuurbehoud	100 m2	€ 5	
	3	opruimen van afval uit water of op het strand	bescherming ecosysteem	1250 afvalzakken	€ 23.325	

totaal €25.218

## Leven op het land

	#	Indicator	Effect	Aantal	Waardering	Raakt SDG
	1	composteren	Minder klimaatverandering	20 kg	€ 24	
	2	stimuleren biodiversiteit	bescherming ecosysteem	5 maatregelen	€ 391	
	3	redden zieke en gewonde dieren	dierenwelzijn	3 geredde dieren	€ 138	
	4	Opruimen van afval in openbaar stedelijk of groen gebied	minder zwerfafval	50 uren	€ 760	
	5	Bomen planten	bescherming ecosysteem	8 bomen	€ 22	
	6	Aandeel gebiedsbeheer met biodiversiteitsrisico		100 %	✓	

#	Indicator	Effect	Aantal	Waardering	Raakt SDG
7	Beheer van groen in een stedelijke omgeving	natuurbehoud	500 m2	€ 845	
8	opvang zieke en gewonde dieren	dierenwelzijn	365 nachten	€ 4.471	
9	informerende over biodiversiteit	maatschappelijke bewustwording	1250 personen	€ 2.013	
10	Aanplanten insectvriendelijke beplanting	bescherming ecosysteem	3000 euro	€ 24.720	13

totaal €33.383

## Vrede, justitie en sterke publieke diensten

	#	Indicator	Effect	Aantal	Waardering	Raakt SDG
	1	helpen met reclassering	minder criminaliteit	2 trajecten	€ 963	
	2	Voorlichting geven verkeersveiligheid	veiligere leefomgeving	1250 bereikte personen	€ 6.238	3
	3	buurtwacht organiseren	veiligere leefomgeving	50 uren	€ 663	
	4	dagbesteding voor risicogroepen	minder criminaliteit	15 dagen	€ 1.860	

#	Indicator	Effect	Aantal	Waardering	Raakt SDG
5	juridisch advies	rechtszekerheid	10 geholpen mensen	€ 2.357	
6	conflictbemiddeling	rechtszekerheid	5 conflicten	€ 6.968	
7	doorverwijzing naar juridische hulp	rechtszekerheid	60 personen	€ 1.672	

totaal €20.720

## Partnerschap om doelstellingen te bereiken

	#	Indicator	Effect	Aantal	Waardering	Raakt SDG
	1	samenwerken aan de maatschappelijke doelen	samenwerking op de SDG's	125 partijen	€ 125	
	2	onderzoek overig		2000 euro	€ 2.000	
	3	materialiteit in kaart gebracht		dubbele materialiteitsanalyse	✓	
	4	kennisdeling	samenwerking op de SDG's	10 partijen	✓	
	5	steun maatschappelijke organisaties	samenwerking op de SDG's	5000 euro	€ 5.000	

#	Indicator	Effect	Aantal	Waardering	Raakt SDG
6	verduurzamen in de keten	samenwerking op de SDG's	125 samenwerkingen	€ 125	
7	Korting aan maatschappelijke organisaties	samenwerking op de SDG's	70000 euro	€ 70.000	
8	vrijwilligersinzet		4800 uren	€ 4.800	
9	keurmerken	minder klimaatverandering	MVO prestatieladder FSC keurmerk B-Corp EKO-keurmerk SKAL-Certificering SBB Great Place to Work	✓	

totaal €82.050

# Toelichting op de Social Handprint

De Social Handprint (ook wel maatschappelijk jaarverslag genoemd) laat zien hoe jouw organisatie in een specifiek kalenderjaar bijdraagt of heeft bijgedragen aan het oplossen van maatschappelijke problemen. Het rapport maakt zichtbaar welke positieve invloed jouw organisatie heeft op de Sustainable Development Goals (SDG's) en toont de maatschappelijke waarde van je organisatie per kalenderjaar.

De eerste pagina van de Handprint geeft, naast de basisgegevens van je organisatie, een overzicht van je totale bijdrage aan de SDG's. Zo is in één oogopslag te zien op welke van de 17 doelen je positieve impact hebt en hoe groot die is.

Om de impact in context te plaatsen, wordt deze afgezet tegen de arbeidsinzet (betaald en/of vrijwillig), en de opbrengsten (omzet, subsidies en donaties). De verhouding tussen opbrengsten en maatschappelijke impact heet de impactratio.

Organisaties die vanuit hun kern werken aan het oplossen van maatschappelijke uitdagingen, hebben vaak een hogere impactratio dan organisaties die primair vanuit een economische focus werken. De Handprint richt zich alleen op activiteiten die bijdragen aan het oplossen van sociale en ecologische uitdagingen. Dat wil niet zeggen dat andere activiteiten geen waarde hebben, deze komen alleen niet tot uiting in de visualisatie.

De impact wordt omgerekend naar een financiële waarde. Deze waarde geeft aan hoeveel geld belanghebbenden besparen of bereid zouden zijn te betalen voor dergelijke maatschappelijke effecten. De berekening is gebaseerd op externe bronnen, zoals maatschappelijke kosten-batenanalyses (MKBA's), wetenschappelijke studies en landelijke gemiddelden. De methode is generiek: de waardering van een activiteit is voor iedere organisatie hetzelfde. Daarom is de maatschappelijke waarde vooral een indicatie, de werkelijke waarde kan per situatie verschillen.

De Handprint kijkt naar maatschappelijke activiteiten, maar ook naar indicatoren binnen de eigen organisatie. Omdat alle waarden worden uitgedrukt in euro's, kunnen ze worden opgeteld tot één totaalwaarde.

Het rapport toont vervolgens per SDG:

- welke activiteiten bijdragen aan dat doel,
- wat het effect daarvan is,
- hoeveel wordt bijgedragen, en
- wat de financiële waarde daarvan is.

Als een activiteit ook bijdraagt aan een andere SDG, wordt dat in de tabellen aangegeven.

## Disclaimer

De gegevens in de Social Handprint komen van de organisatie zelf en worden niet door Social Handprint of andere partijen gevalideerd. Wel wordt elke Handprint Meting door Social Handprint gereviewd, op basis van kennis uit duizenden eerdere metingen.

Social Handprint is niet verantwoordelijk voor hoe (delen van) de Handprint worden gebruikt in media of andere rapportages. Als de Handprint wordt gecombineerd met andere gegevens, moet de bron altijd duidelijk vermeld worden.